

Wendbares Schulterzonenpolster in zwei Festigkeiten für unterschiedlich bevorzugte Schlaflagen: Rücken- oder Seitenlage



## DER XXL LATTENROST

### Der XXL Lattenrost

ab 509,- EUR\*



**XXL N**  
Nicht verstellbar, Rahmenhöhe ca. 8,5 cm



**XXL Nplus**  
Mit Kniehöhenverstellung,  
Rahmenhöhe ca. 9,5 cm

### Der XXL Komfortrahmen mit manueller Einstellmöglichkeit

ab 659,- EUR\*



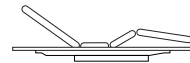
**XXL R**  
Rückenteil verstellbar, Kniehöhenverstellung, Rahmenhöhe ca. 9,5 cm



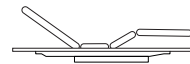
**XXL RF**  
Rückenteil verstellbar, Kniehöhenverstellung, Körperhochlagerung, Rahmenhöhe ca. 9,5 cm

### Der XXL Komfortrahmen mit motorischer Einstellmöglichkeit

ab 1.949,- EUR\*



**XXL MOT 2**  
Motorrahmen mit 2 Einzelmotoren, Rücken- und Oberschenkelteil separat verstellbar, Netzfreeschaltung free-elec®, Rahmenhöhe ca. 9,5 cm



**XXL MOT 3**  
**XXL MOT 3 Memory**  
Motorrahmen mit 3 Einzelmotoren, Rücken, Ober- und Unterschenkelteil separat verstellbar, Netzfreeschaltung free-elec®, Rahmenhöhe ca. 9,5 cm

Bei allen motorisierten Ausführungen ist eine Netzfreeschaltung über die free-elec®-Funktion möglich.


Die patentierte **free-elec® Schaltung** verhindert elektromagnetische Felder bei Röwa Bettsystemen mit Motorrahmen. Das heißt, im Stillstand liegt keine Netzspannung an. Leitungen und Motor sind zu 100 % frei von elektrischen Störfeldern.



## DIE XXL MATRATZEN

ab 889,- EUR\*

### Die Matratzenkerne



#### **Granat XXL**

AirCon® Cell-Schaumkern, mit Sojaölan-  
teilen, 3-Schicht-Bauweise mit integriertem  
Belüftungssystem, sensible Oberflächen-  
struktur, metallfrei, Matratzenhöhe  
ca. 19 cm



#### **Boston XXL**

7-Zonen-Tonnentaschenfederkern in  
Baumwoll-Taschen eingenäht. Mehrzonen-  
polsterung aus AirCon® Cell-Schaum, mit  
Sojaölan-anteilen, Rahmenbauweise mit stabi-  
ler Sitzkante, integriertes Belüftungssystem,  
Matratzenhöhe ca. 21 cm

Die Röwa XXL Matratzen sind in der Festig-  
keit extra-fest erhältlich.

### Die Bezüge

Die Röwa Matratzenbezüge sind aufwändig verarbeitete Gewebe  
oder Gestricke aus hochwertigen textilen Materialien, die in ver-  
schiedenen Ausführungen erhältlich sind. Jeder Bezug unterstützt  
die ergonomischen Funktionen des Gesamtsystems Matratze/Bezug  
und trägt zu einem angenehmen Mikroklima bei. Bezüge aus reinen  
Naturmaterialien fördern das Wohlbefinden, z.B. Baumwolle mit  
Schafschurwolle versteppt. Für Allergiker oder Menschen, die zum  
Schwitzen neigen, eignen sich waschbare Jerseybezüge, die mit  
feuchtigkeitsausgleichender Klimafaser versteppt sind.

**AirCon® Cell-Schaum** wird unter Verwendung  
von Pflanzenölen (z. B. Soja) hergestellt. Dies  
dient nicht nur der Umwelt, sondern bewirkt  
eine hervorragende Materialqualität hinsicht-  
lich Elastizität und Haltbarkeit.